



# Silla Grizzly

Sillas PCI Pediátricas



# Silla Grizzly

## Sillas PCI Pediátricas

La Silla Grizzly, se adapta a las necesidades del niño y a su crecimiento. Indicada para usuarios de entre 85-140 cm de altura y un peso máximo de 45 kg. Su tapizado en estilo lino de color burdeos le aporta una gran elegancia.

- **Sistema Crece Contigo**, almohadillas ajustables que permiten adaptarse al crecimiento del niño modificando la profundidad del asiento y la altura del respaldo.
- **Sistema de basculación** del asiento junto con el respaldo que facilita una posición más segura y ergonómica durante la marcha.
- Ruedas traseras con **amortiguación** para una máxima comodidad en cualquier terreno.
- **Almohadillas** del tronco y cabeza ajustables que mantienen seguro al niño.
- **Asiento desmontable y estructura plegable** para facilitar su almacenamiento.
- El asiento puede colocarse en **sentido contrario a la marcha**.
- **Bloqueo de ruedas direccional** ideal para pasear por terrenos irregulares.
- **Pedal de elevación** de la silla que facilita salvar obstáculos.
- **Kit de transporte** que permite llevar la silla con el niño en un vehículo adaptado.

Disponible bajo pedido en color gris  o azul .

## Elementos destacados:




Almohadillas protectoras del tronco y la pelvis




Visera con ventanilla



Respaldo y asiento ajustables y reclinables



Cinturón de seguridad




Barrera de seguridad



Estructura plegable



Reposapiés plegable y ajustable en altura



Sistema Crece contigo



Kit de transporte



Ruedas traseras con amortiguación

## Accesorios de serie:



Mesa



Capota



Taco abductor



Controles de cabeza, tronco y cadera



Cincha para los pies



Cinturón de 5 puntos



Guantes



Sombrilla



Saco de dormir



Bolsa bajo asiento



Bolsa para manillar



Protector para lluvia



Mosquitera



Descripción de producto	Referencia
Silla Grizzly	0431005
Dimensiones de la caja (largo x ancho x alto)	66 x 50 x 88 cm
Peso total de la caja	31 kg
Especificaciones técnicas	
Dimensiones (largo x ancho x alto)	115 x 65 x 123 - 143 cm
Dimensiones plegada (largo x ancho x alto)	84 x 64 x 26 cm
Peso	23 kg
Altura del niño	85 - 140 cm
Peso máximo soportado	45 kg
Anchura del asiento	18 - 40 cm
Profundidad del asiento	25 - 37 cm
Altura del respaldo	57 - 70 cm
Ajuste del reposapiés	23 - 40,5 cm
Asiento extraíble	Sí
Basculante	Sí
Sistema "Crece contigo"	Sí
Asiento marcha/contramarcha	Sí
Garantía	
Silla	2 años



**APEX**  
Care for a Healthy Life

APEX MEDICAL, S.L.  
c/ Elcano, 9, 6ª planta  
48008 Bilbao (Vizcaya)  
Tel: 94.470.64.08  
Fax: 94.470.64.09  
info@apexmedical.es  
www.apexmedicalcorp.com